

DECLARATIE

Privind asumarea întocmirii situațiilor financiare anuale
la data de 31.12.2015

Subsemnatul(a) CHIS BALAN ILIE, în calitate de Ordonator principal de credite, subsemnatul(a) CENGHER VASILE CLAUDIU, în calitate de conducător al comp. financiar contabil al Consiliului local RUSII MUNTII, în temeiul art.30 din legea contabilității nr.82/1991 republicată, declarăm pe proprie răspundere, sub sancțiunea falsului în declarație următoarele:

- a) politicile contabile utilizate la întocmirea situațiilor financiare anuale sunt în conformitate cu reglementările contabile aplicabile;
- b) situațiile financiare anuale oferă o imagine fidelă a poziției financiare, performanței financiare și a celorlalte informații referitoare la activitatea desfășurată;
- c) instituția pe care o reprezentăm își desfășoară activitatea în condiții de continuitate.

Semnătura

Ordonator principal de credite



Conducătorul comp. financiar contabil

ROMANIA
JUDETUL MURES
PRIMARIA COMUNEI RUSII MONTI

POLITICI CONTABILE

Reguli si metode contabile utilizate

Operatiunile economice si financiare se inregistreaza in contabilitate pe baza documentelor justificative, conform anexei Ordinului Ministrului Finantelor 2021/2013 pentru completarea si modificarea OMF 1917/2005, publicat in 29.12.2005 cu modificarile si completarile ulterioare, privind aplicarea normelor metodologice pentru organizarea si conducerea contabilitatii institutiilor publice, Planul de conturi pentru institutiile publice si instructiunile de aplicare a acestuia.

La intocmirea situatiilor financiare s-a avut in vedere respectarea principiilor contabilitatii de angajamente, contabilitatea fiind condusa conform planului de conturi pentru institutiile publice si a instructiunilor de aplicare a acestuia, operatiunile economice si financiare se inregistreaza in contabilitate pe baza documentelor justificative.

Contabilitatea veniturilor :

Stabilirea debitelor la impozitele si taxele locale ale institutiilor sunt stabilite conform codului Fiscal si a altor dispozitii legale in vigoare.

Contabilizarea veniturilor si inregistrarea acestora se face de catre contabilul primariei.

Contabilitatea cheltuielilor :

Cheltuielile se realizeaza prin propunere de angajare a fiecarei cheltuieli aprobate de ordonatorul principal de credite. Cheltuielile se contabilizeaza si se inregistreaza de catre contabil.

Forma de inregistrare in contabilitate a operatiunilor economico-financiare este "maestro-sah" iar par principalele registre si formulare care se utilizeaza sunt Registrul-jurnal, Registrul inventar, Balanta de verificare.

Persoanele care raspund de organizarea si conducerea contabilitatii sunt :

- ordonatorul principal de credite (primarul) CHIS BALAN ILIE
- contabilul primariei CENGHER VASILE CLAUDIU

Evaluarea si inregistrarea in contabilitate a bunurilor la data intrarii in patrimoniu se face la valoarea de intrare, dupa caz, la cost de achizitie, pentru bunuri procurate cu titlu oneros, la cost de productie, pentru bunurile obtinute in cadrul unitatii, la valoarea justa, pentru bunurile obtinute cu titlu gratuit.

Activele fixe au fost reevaluate.

Metoda folosita la evidenta stocurilor este FIFO.

Metoda de amortizare a mijloacelor fixe : nu s-a calculat amortizare

Imprumuturi, contracte de leasing : nu sunt.

Disponibilitati creante si datorii in valuta : nu sunt.

Inregistrarea castigurilor si pierderilor de curs valutar : nu este cazul.

PRIMAR
CHIS BALAN ILIE



CONTABIL
CENGHER VASILE CLAUDIU

ROMANIA
JUDETUL MURES
PRIMARIA COMUNEI RUSII MONTI

NOTE EXPLICATIVE
PRIVIND BILANTUL INTOCMIT LA 31.12. 2015

Bilantul intocmit la data de 31.12.2015 cuprind urmatoarele date :

Total active necurente la data de 31.12.2014 41845383
31.12.2015 108363768

Activele necurente au crescut in anul 2015 datorita faptului ca unitatea administrativa a alocat activitatii de investitii un procent de peste 50% din totalul bugetului local.

Instalatii tehnice ,mijloace de transport mobilier birotica si alte active corporale
31.12.2014 708417
31.12.2015 748273

Mijloacele fixe de natura instalatiilor tehnice, mijloace de transport, mobilier birotica au crescut in 2015 datorita dotarii unitatilor scolare de pe raza unitatii administrative cu mobilier..

Terenuri si cladiri
31.12.2014 41136966
31.12.2015 107615495

Mijloacele fixe de natura terenurilor si cladirilor au crescut 2015 prin darea in folosinta a urmatoarelor obiective : Asfaltare strazi localitatea Sebes , comuna Rusii Munti,reevaluarea terenurilor si a cladirilor.

Total active curente

31.12.2014 2419700
31.12.2015 3356484

Activele curente au crescut datorita majorarii stocurilor si a mijloacelor banesti inregistrate la sfarsitul Trim 4 din 2015.

Stocuri
31.12.2014 929190
31.12.2015 1162819

Stocurile au crescut fata de anul trecut prin achizitionarea unor obiecte de inventar necesare bunei desfasurari a activitatii primariei cat si a unitatilor scolare de pe raza unitatii administrative.

Creante curente

31.12.2014	23118
31.12.2015	150321

Diferenta reprezinta impozitele si taxele locale care sunt restante de la populatie si agentii economici de pe raza comunei .

Conturi la trezorerii si banci

31.12.2014	1467392
31.12.2015	2043344

Mijloacele banesti au crescut datorita colectarii superioare a veniturilor bugetului local inregistrate la finele Trim IV pe anul 2015 .

La data de 31.12.2015 se inregistreaza la partea de datorii suma de 150486 lei ,ce reprezinta salariile angajatilor aferente lunii iunie in suma de 64071 lei si contributiile acestora in suma de 28354 lei .

Plati restante nu avem .

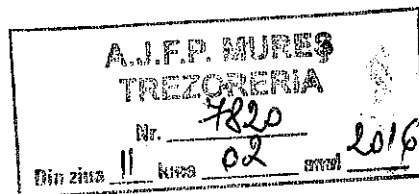
ORDONATOR PRINCIPAL CREDITE
CHIS BALAN ILIE



CONTABIL
CENGHER VASILE CLAUDIU

A handwritten signature in black ink, corresponding to the name Cengher Vasile Claudiu.

BILANT
31.12.2015



pag.: 1 - lei -

COD	DENUMIRE INDICATORI	SOLD LA INCEPUTUL PERIOADEI	SOLD LA SFARSITUL PERIOADEI
0	TOTAL JUDETUL MURES		
01004	2.Instalatii tehnice, mijloace de transport, animale, plantatii, mobilier, aparatura birotica si alte active corporale (ct.2130100+2130200+2130300+2130400+2140000+2310000-2810300-2810400-2910300-2910400-2930200*)	708.417	748.273
01005	3.Terenuri si cladiri (ct.2110100+2110200+2120000+2310000-2810100-2810200-2910100-2910200-2930200)	41.136.966	107.615.495
01015	7.TOTAL ACTIVE NECURENTE (rd.03+04+05+06+07+09)	41.845.383	108.363.768
01019	1.Stocuri (ct.3010000+3020100+3020200+3020300+3020400+3020500+3020600+3020700+3020800+3020900+3030100+3030200+3040100+3040200+3050100+3050200+3070000+3090000+3310000+3320000+3410000+3450000+3460000+3470000+3490000+3510100+3510200+3540100+3540500+3540600+3560000+3570000+3580000+3590000+3610000+3710000+3810000+/-3480000+/-3780000-3910000-3920100+3920200-3930000-3940100-3940500-3940600-3950100-3950200-3950300-3950400-3950600-3950700-3950800-3960000-3970000-3980000)	929.190	1.162.819
01021	Creante din operatiuni comerciale, avansuri si alte decontari (ct.2320000+2340000+4090101+4090102+4110101+4110108+4130100+4180000+4250000+4280102+4610101+4610109+4730109**+4810101+4810102+4810103+4810200+4810300+4810900+4820000+4830000+4890000-4910100-4960100+5120800) din care:	15.794	15.794
01022	Creante comerciale si avansuri (ct.2320000+2340000+4090101+4090102+4110101+4110108+4130100+4180000+4610101-4910100-4960100),din care:	15.794	15.794
01023	Creante bugetare (ct.4310100**+4310200**+4310300**+4310400**+4310500**+4310700**+4370100**+4370200**+4370300**+4420400+4420800**+4440000**+4460000**+4480200+4610102+4630000+4640000+4650100+4650200+4660401+4660402+4660500+4660900+4810101**+4810102**+4810103**+4810900**+4820000**+4970000), din care:	7.324	134.527
01024	Creantele bugetului general consolidat (ct.4630000+4640000+4650100+4650200+4660401+4660402+4660500+4660900-4970000)	7.324	134.527
01030	Total creante curente (rd.21+23+25+27)	23.118	150.321
01033	Conturi la trezorerie, casa in lei. (ct.5100000+5120101+5120501+5130101+5130301+5130302+5140101+5140301+5140302+5150101+5150103+5150301+5150500+5150600+5160101+5160301+5160302+5170101+5170301+5170302+5200100+5210100+5210300+5230000+5250101+5250102+5250301+5250302+5250400+5260000+5270000+5280000+5290101+5290201+5290301+5290400+5290901+5310101+5500101+5520000+5550101+5550400+5570101+5580101+5580201+5590101+5600101+5600300+5600401+5610100+5610300+56		

COD	DENUMIRE INDICATORI	SOLD LA INCEPUTUL PERIOADEI	SOLD LA SFARSITUL PERIOADEI
	20101 +5620300+5620401+5710100+5710300+5710400+5740101+5740102+5740301 +5740302+5740400+5750100+5750300+5750400-7700000)	1.467.392	2.043.344
01040	Total disponibilitati si alte valori (rd.33+33.1+35+35.1)	1.467.392	2.043.344
01045	7.TOTAL ACTIVE CURENTE (rd.19+30+31+40+41+41.1+42)	2.419.700	3.356.484
01046	8.TOTAL ACTIVE (rd.15+45)	44.265.083	111.720.252
01060	1.Datorii comerciale, avansuri si alte decontari (ct.2690100+4010100+4030100+4040100+4050100+4080000+4190000+4620101+4620109+4730109+4810101+4810102+4810103+4810200+4810300+4810900+4820000+4830000+4890000+5090000+5120800), din care:	19.894	55.360
010601	Decontari privind incheiere executiei bugetului de stat din anul curent (ct.4890000)		1.939
01061	Datorii comerciale si avansuri (ct.4010100+4030100+4040100+4050100+4080000+4190000+4620101), din care:	19.894	19.894
01062	2.Datorii catre bugete (ct.4310100+4310200+4310300+4310400+4310500+4310700+4370100+4370200+4370300+4400000+4410000+4420300+4420800+4440000+4460000+4480100+4550501+4550502+4550503+4620109+4670100+4670200+4670300+4670400+4670500+4670900+4730109+4810900+4820000),din care:	30.404	31.055
010631	Contributii sociale (ct.4310100+4310200+4310300+4310400+4310500+4310700+4370100+4370200+4370300)	26.083	28.354
01072	6.Salariile angajatilor (ct.4210000+4230000+4260000+4270100+4270300+4280101)	48.020	64.071
01075	9.Provizioane (ct.1510101+1510102+1510103+1510104+1510108)	42.871	
01078	10.TOTAL DATORII CURENTE (rd.60+62+65+70+71+72+73+74+75)	141.189	150.486
01079	11.TOTAL DATORII (rd.58+78)	141.189	150.486
01080	12.ACTIVE NETE = TOTAL ACTIVE - TOTAL DATORII = CAPITALURI PROPRII (rd.80=rd.46-79=rd.90)	44.123.894	111.569.766
01084	1.Rezerve, fonduri (ct.1000000+1010000+1020101+1020102+1030000+1040101+1040102+1050100+1050200+1050300+1050400+1050500+1060000+1320000+1330000+1390100)	37.873.309	102.714.798
01085	2.Rezultatul reportat (ct.1170000-sold creditor)	2.246.633	6.578.099
01087	4.Rezultatul patrimonial al exercitiului (ct.1210000-sold creditor)	4.003.952	2.276.869
01090	6.TOTAL CAPITALURI PROPRII (rd.84+85-86+87-88)	44.123.894	111.569.766

Conducatorul institutiei

Conducatorul compartimentului
financiar- contabil

CONTUL DE REZULTAT PATRIMONIAL

31.12.2015

pag.: 1 - lei -

COD	DENUMIRE INDICATORI	An precedent	An curent
0	TOTAL JUDETUL MURES		
02002	1.Venituri din impozite, taxe, contributii de asigurari si alte venituri ale bugetelor (ct.7300100+7300200+7310100+7310200+7320100+7330000+7340000+7350100+ + 7350200+7350300+7350400+7350500+7350600+7360100+7390000+7450100+ 7450200+7450300+7450400+7450500+7450900+7460100+7460200+7460300+ 7460900)	1.945.750	2.209.298
02003	2.Venituri din activitati economice (ct.7210000+7220000+7510100+7510200+/-7090000)	3.369.675	3.694.716
02004	3.Finantari, subventii, transferuri, alocatii bugetare cu destinatie speciala (ct.7510500+7710000+7720100+7720200+7740100+7740200+7750000+ 7760000+7780000+7790101+7790109)	1.703.309	733.490
02005	4.Alte venituri operationale (ct.7140000+7180000+7500000++7510300+7510400+ 7810200+7810300+7810401+7810402+7770000)	305.670	225.421
02006	TOTAL VENITURI OPERATIONALE (rd.02+03+04+05)	7.324.404	6.862.925
02008	1.Salarii si contributiile sociale aferente angajatilor (ct.6410000+6420000+6450100+ 6450200+6450300+6450400+6450500+6450600+6450800+6460000+6470000)	1.139.750	1.494.788
02009	2.Subventii si transferuri (ct.6700000+6710000+6720000+6730000+6740000+ 6750000+6760000+6770000+6780000+6790000)	447.148	704.822
02010	3.Stocuri, consumabile, lucrari si servicii executate de terti (ct.6010000+6020100+ 6020200+6020300+6020400+6020500+6020600+6020700+6020800+6020900+ 6030000+6060000+6070000+6080000+6090000+6100000+6110000+6120000+ 6130000+6140000+6220000+6230000+6240100+6240200+6260000+6270000+ 6280000+6290100)	1.611.671	2.370.745
02011	4.Cheltuieli de capital, amortizari si provizioane (ct.6290200+6810100+ 6810200+6810300+6810401+6810402+6820101+6820109+ 6820200+6890100+6890200)	121.000	13.762
02013	TOTAL CHELTUIELI OPERATIONALE (rd.08+09+10+11+12)	3.319.569	4.584.117
02015	- EXCEDENT (rd.06-rd.13)	4.004.835	2.278.808
02023	- EXCEDENT (rd.15+20-16-21)	4.004.835	2.278.808
02031	- EXCEDENT (rd.23+28-24-29)	4.004.835	2.278.808

Conducatorul institutiei



Conducatorul compartimentului
financiar- contabil

[Signature]

SITUATIA FLUXURILOR DE TREZORERIE



31.12.2015

pag.: 1 - lei -

COD	DENUMIRE INDICATORI	Total	Casa	Buget de stat ct. 5200100/7700000	Buget local ct. 5210100/7700000	Buget asigurari sociale de stat ct. 5250101+/5250102/7700000	Buget asigurari pentru somaj ct. 5740101+/5740102/7700000	Buget Fond national unic de asigurari sociale de sanatate ct. 5710100/7700000	Buget Fond pentru mediu ct. 5750100/7700000	Buget trezoreria statului ct. 5240100/7700000	Buget institutii publice finantate integral din venituri proprii ct. 5600101/7700000	Buget institutii publice finantate din venituri proprii si subventii ct. 5610100/7700000	Buget activitati din finantate proprii si activitati de privatizare ct. 5620101/7700000	Buget imprumuturi interne si externe ct. 5130101+/5140101+/5160101+/5170101+/5130301+/5130302+/5140301+/5160301+/5160302+/5170301+/5170302/7700000	Buget fonduri externe nerambursabile (sursa D) ct. 5150103+/5150600/7700000	Alte disponibilitati (ct.5XX)
0	TOTAL JUDETEL MURES	7.553.459	809.860													
03002	1. Incasari	5.247.101	809.860	1.000	6.743.599											
03003	2. Plati				4.437.241											
03004	3. Numerar net din activitatea operationala (rd 02-rd.03)	2.306.358		-1.000	2.306.358											
03007	2. Plati	1.671.529			1.671.529											
03008	3. Numerar net din activitatea de investiti (rd.06-07)	-1.671.529			-1.671.529											
03013	IV CRESTEREA (DESCRETEREA) NETA DE NUMERAR SI ECHIVALENT DE NUMERAR (rd 04+rd 08+rd.12)	634.829		-1.000	634.829											
03014	V. NUMERAR SI ECHIVALENT DE NUMERAR LA INCEPUTUL ANULUI	1.463.302			1.386.623											
030141	-sume recuperate din excedentul anului precedent/sume virate din fondul spitalului in excedent**	1.386.000			1.386.000											19.304
030142	-sume utilizate din excedentul anului precedent/sume transferate din excedent la bugetul local/sume transferate din excedent pentru constituirea de depozite in trezorerie***															
03015	VI NUMERAR SI ECHIVALENT DE NUMERAR LA SFARSITUL PERIOADEI (rd 13+rd.14+rd 14.1-rd.14.2-rd.14.3)	1.466.877			1.386.000											
		2.063.344		-1.000	2.023.450											

Conducatorul compartimentului financiar-contabil

Viza trezoreriei



Situatia activelor si datoriilor institutiilor publice
din administratia locala
31.12.2015

pag.: 1 - lei -

COD	DENUMIRE INDICATORI	Sold la inceputul anului	Sold la sfarsitul perioadei
0	TOTAL JUDETUL MURES		
18005	Disponibilitati in lei ale institutiilor publice locale si ale institutiilor publice de subordonare locala, la trezorerii (ct.5100000+5120101+5120501+5150101+5150103+5150500+5150600+5160101+5160301+5160302+5170101+5170301+5170302+5210100+5210300+5280000+5290201+5290301+5290400+5290901+5500101+ 5520000+5550101+5570101+5580101+5580201+5600101+5600300+5610100+5610300+5620101+5620300-7700000), din care:	1.467.392	2.043.344
18008	Total (in baze cash) (rd.04+05)	1.467.392	2.043.344
18010	Total (in baze accrual)(rd.08+09)	1.467.392	2.043.344
18165	Creante comerciale curente legate de livrari de bunuri si servicii de catre autoritatile locale sau de institutii subordonate acestora(ct.2320000+2340000+4090101+4090102+4110101+4110108+4130100+4180000+4610101-4910100-4960100) Total(rd.166+167+168+172)din care de la:	15.794	15.794
18167	-de la societati nefinanciare (S11)	15.794	15.794
18176	1.Creante ale bugetului local (ct.4640000-4970000). Total (rd.177+178+179+183), din care:	7.324	134.527
18177	- de la gospodariile populatie (S14)	2.458	128.984
18178	- de la societati nefinanciare (S11)	4.866	5.543
18185	Total creante (rd.176+184)	7.324	134.527
18320	Datorii comerciale curente legate de livrari de bunuri si servicii (ct.4010100+4030100+ 4040100+4050100+4080000+4190000+4620101). Total (rd.321+322+326+327) din care catre:	19.894	19.894
18321	-Societati nefinanciare (S11)	19.894	19.894
18332	Salariile angajatilor (ct.4210000+4230000+4260000+4270100+4270300+4280101)	48.020	64.071
18335	Total (rd.331+332+333+334)	48.020	64.071
43	Provizioane curente (ct.1510101+1510102+1510103+1510104+1510108), din care:	42.871	

Conducatorul institutiei



Conducatorul compartimentului
financiar-contabil

Situatia unor indicatori referitori la protectia copilului
si a persoanelor cu handicap
31.12.2015

pag.: 1

COD	DENUMIRE	NUMAR
0	TOTAL JUDETUL MURES	
08008	Indemnizatii lunare alocate persoanelor cu handicap grav	14

Conducatorul institutiei



Conducatorul compartimentului
financiar-contabil

VENITURILE SI CHELTUIELILE BUGETELOR
LOCALE PE UNITATI ADMINISTRATIV TERITORIALE

31.12.2015

- lei -

Denumire Indicatori	Cod Indicator	Nr. rand	Prevederi Anuale	Realizat
A	B	C	1	2
TOTAL JUDETUL MURES		0		
I. COMUNE	000102	24001		
VENITURI TOTAL			6.862.000	6.743.599
1. Venituri curente, din care:	000202	24003	6.074.000	6.010.109
a) Cote si sume defalcate din impozitul pe venit	0402	24004		
-cote defalcate din impozitul pe venit	040201	24005	398.240	391.719
-sume alocate din cotele defalcate din impozitul pe venit pentru echilibrarea bugetelor locale	040204	24006	108.000	110.301
b) Sume defalcate din taxa pe valoarea adaugata	1102	24007	290.240	281.418
-sume defalcate din taxa pe valoarea adaugata pentru finantarea cheltuielilor descentralizate la nivelul comunelor, oraselor, municipiilor si sectoarelor Municipiului Bucuresti	110202	24009	1.553.550	1.553.550
-sume defalcate din taxa pe valoarea adaugata pentru drumuri	110205	24011	761.000	761.000
-sume defalcate din taxa pe valoarea adaugata pentru echilibrarea bugetelor locale	110206	24012	63.000	63.000
4. Subventii de la alte nivele ale administratiei publice	420002	24022	729.550	729.550
-subventii de la bugetul de stat	4202	24023	788.000	733.490
CHELTUIELI TOTAL	5002	24025	788.000	733.490
Excedent	9802	24026	8.250.000	6.108.771
Deficit	9902	24027	-1.388.000	634.828
CORELATII	000102	24112		
VENITURI TOTAL			6.862.000	6.743.599
1. Venituri curente, din care:	000202	24114	6.074.000	6.010.109
a) Cote si sume defalcate din impozitul pe venit	0402	24115		
-cote defalcate din impozitul pe venit	040201	24116	398.240	391.719
-sume alocate din cotele defalcate din impozitul pe venit pentru echilibrarea bugetelor locale	040204	24117	108.000	110.301
b) Sume defalcate din taxa pe valoarea adaugata	1102	24118	290.240	281.418
			1.553.550	1.553.550

**VENITURILE SI CHELTUIELILE BUGETELOR
LOCALE PE UNITATI ADMINISTRATIV TERITORIALE**

31.12.2015

- lei -

Denumire Indicatori	Cod Indicator	Nr. rand	Prevederi Anuale	Realizat
A	B	C	1	2
-sume defalcate din taxa pe valoarea adaugata pentru finantarea cheltuielilor descentralizate la nivelul comunelor, oraselor, municipiilor si sectoarelor Municipiului Bucuresti	110202	24120	761.000	761.000
-sume defalcate din taxa pe valoarea adaugata pentru drumuri	110205	24122	63.000	63.000
-sume defalcate din taxa pe valoarea adaugata pentru echilibrarea bugetelor locale	110206	24123	729.550	729.550
4. Subventii de la alte nivele ale administratiei publice	420002	24133	788.000	733.490
-subventii de la bugetul de stat	4202	24134	788.000	733.490
CHELTUIELI TOTAL	5002	24136	8.250.000	6.108.771
Excedent	9802	24137		634.828
Deficit	9902	24138	-1.388.000	

Conducatorul institutiei



Conducatorul compartimentului
financiar- contabil

**Situatia modificarilor in structura
activelor nete/capitalurilor
31.12.2015**

Anexa 34

pag.: 1 -lej-

Denumirea elementului de capital	Cod	Sold la inceputul anului	Cresteri	Reduceri	Sold la sfarsitul anului
A	B	1	2	3	4
TOTAL JUDETUL MURES	0				
Fondul bunurilor care alcatuiesc domeniul public al unitatilor administrativ- teritoriale (ct.1030000)	25004	37.344.886	64.831.632	30.000	102.146.518
Fondul bunurilor care alcatuiesc domeniul p al unitatilor administrativ- teritoriale (ct.1040000)	25005	528.423	75.072	35.215	568.280
Rezultatul reportat (ct.1170000 - sold creditor)	25017	2.246.633	4.331.466		6.578.099
Rezultatul patrimonial al exercitiului (ct.1210000 - sold creditor)	25019	4.003.952		1.727.083	2.276.869
Total capitaluri proprii(rd.01 la 17 - rd.18+rd.19-rd.20)	25021	44.123.894			111.569.766

SITUATIA ACTIVELOR FIXE AMORTIZABILE
31.12.2015

Anexa 35a - lei -

DENUMIREA ACTIVELOR FIXE	Cod	Existent la		SOLD LA INCEPUTUL ANULUI	CREȘTERI					
		31.12.2015			TOTAL din care:	diferente din reevaluare	achiziții*)	transferuri/ primite cu titlu gratuit	donatii, sponsorizari	alte cai
		1	2							
A	B	1	2	3	4=5+6+7+8+9	5	6	7	8	9
TOTAL JUDEȚUL MUREȘ										
Instalații tehnice, mijloace de transport, animale și plantații (ct.21.30100,21.30200, 21.30300,21.30400)	017									
Mobilier, aparatură birou, echipamente de protecție a valorilor umane și mate- riale și alte active fixe corporale (ct.2140000)	018				93.722					
TOTAL	019				86.270					
TOTAL ACTIVE FIXE	020				179.992					

- lei -

DENUMIREA ACTIVELOR FIXE	Cod	REDUCERI						SOLD LA SFARSITUL ANULUI	Ajustari de valoare (amortizari si ajustari pentru depreciere)				Valoarea contabila neta, din care:		
		TOTAL din care:	Diferente din reevaluare**)	Eliminare amortizare***)	dezmembrari si casari	transferuri cu titlu gratuit	vanzari	alte cai	Sold la inceputul anului	Cresteri	Reduceri	Sold la sfarsitul anului	Domeniul privat al statului	Domeniul privat al UAT	Proprietatea privata a institutiilor publice
A	B	10=11+12+13+14+15+16	11	12	13	14	15	16	17=3+4+10	18	19	20	21=18+19-20	22=17-21-23-24	23=17-21-22-24 24=17-21-22-23
TOTAL JUDETUL MURES									93.722	53.288	5.634		73.922		19.800
Instalatii tehnice, mijloace de transport, animale si plantatii (ct.2130100,2130200, 2130300,2130400)	017														
Mobilier, aparatura biroului, echipamente de protectie a valorilor umane si materiale si alte active fixe corporale (ct.2140000)	018								86.270	41.109			41.109		45.161
TOTAL	019								179.992	109.397	5.634		115.031		64.961
TOTAL ACTIVE FIXE	020								179.992	109.397	5.634		115.031		64.961

Conducatorul compartimentului
financiar - contabil



SITUATIA ACTIVELOR FIXE NEAMORTIZABILE
31.12.2015

Anexa 35b - lei -

DENUMIREA ACTIVELOR FIXE	Cod	Existent la 31.12.2015			SOLD LA INCEPUTUL ANULUI	CRESTERI					alte cai
		UM	UM	UM		TOTAL din care:	diferente din reevaluare	achizitii	transferuri/ primit cu titlu gratuit	donatii, sponsorizari	
A	B	1	2	3	4	5=6+7+8+9+10	6	7	8	9	10
TOTAL JUDETLUL MURES											
Terenuri (ct.2110100)	007	360			8.104.164	64.674.295	54.674.296				
Constructii (ct.2120000) din care:	008				29.240.722	157.336	100.410	56.925			
- drumuri publice, exclusiv poduri, podete, pasarele	009										
- viaducte si tunele											
- drumuri industriale agricole	010				1.330.705	18.995	18.995				
- poduri, podete, pasarele si viaducte pentru	012				7.880.199	8.601	8.601				
transporturi feroviare si rutiere, viaducte											
alte active fixe incadrate in grupa constructii	016				1.204.857						
Instalatii tehnice, mijloace de transport,	017				18.624.961	129.740	72.814	56.926			
animale si plantatii (ct.2130100-2130200+ 2130300-2130400)											
Mobilier, aparatura birou, echipamente	018				361.642	36.401			36.401		
de protectie a valorilor umane si mate- riale si alte active fixe corporale											
(ct.2140000)											
Active fixe corporale in curs de exe- cutie (ct.2310000)	019				166.781	38.671		38.671			
TOTAL	021				3.901.479	1.682.530		1.682.530			
TOTAL ACTIVE FIXE	022				41.774.788	66.589.234	64.774.705	1.814.528			
					41.774.788	66.589.234	64.774.705	1.814.528			

DENUMIREA ACTIVELOR FIXE	Cod	REDUCERI						SOLD LA SFARSITUL ANULUI	Valoarea aferenta activelor fixe neamortizabile						- lei -	
		TOTAL din care:	Reevaluare	dezmembrari	transferuri/	vanzari	alte cai		Fondul activelor fixe necorporale ct.1000000	Domeniul public al statului ct. 1010000	Domeniul privat al statului ct.1020101	Proprietatea privata a institutiilor publice ct.1020102	Domeniul public al U.A.T. ct.1030000	Domeniul privat al U.A.T. ct.1040101		Proprietatea privata a institutiilor publice din administratia locala ct.1040102
A	B	11=12+13+14+15+16	12	13	14	15	16	17=4+5+11 17=18+19+20+21+22+23+24	18	19	20	21	22	23	ct.1040102	
TOTAL JUDEȚUL MUREȘ																
Terenuri (ct.2110100)	007															
Construcții (ct.2120000) din care:	008	30.000		30.000					72.778.460				72.778.460			
- drumuri publice, exclusiv poduri, podete, pasarele si viaducte si tunele	009								29.368.058				29.368.058			
- drumuri industriale agricole	010								1.349.700				1.349.700			
- poduri, podete, pasarele si viaducte pentru transporturi feroviare si rutiere; viaducte	012								7.888.800				7.888.800			
alte active fixe incadrate in grupa constructiilor	016	29.257		29.257					1.175.600				1.175.600			
instalatii tehnice, mijloace de transport, animale si plantatii (ct.2130100+2130200+ 2130300+2130400)	017	743		743					18.953.958				18.953.958			
Mobilier, aparatura biroului, echipamente de protectie a valorilor umane si mate- riale si alte active fixe corporale (ct.2140000)	018	35.215		35.215					362.828					362.828		
Active fixe corporale in curs de exe- cutie (ct.2310000)	019								205.452					205.452		
TOTAL	021	65.215		65.215					5.584.009						588.280	
TOTAL ACTIVE FIXE	022	65.215		65.215					108.298.807				102.146.518		588.280	

Conducatorul compartimentului
financiar - contabil

MURFS

(denumirea).....23
Cod judet.....
UNITATEA ADMINISTRATIV-TERITORIALA
(denumirea).....Comuna Puzos, Marama
Cod fiscal.....4728156

Situația acțiunilor/păților sociale deținute direct/indirect de unitățile administrativ-teritoriale la operatorii economici

i[illegible]

Conducătorul instituției

**Conducătorul compartimentului
financiar-contabilitate**

Notă: Centralizarea acestei anexe se realizează printr-un program informatic distinct

Capi-Sub- Pa- Gru- Ar- Ali- tol capi- ra- pa / ti- ne- tol graf Titlu col at				Denumire indicator	Prevederi bugetare initiale	Prevederi bugetare definitive	Drepturi constatate			Incasari realizate	Stingeri pe alte cai decat incasari	Drepturi constatate de incasat
A			Total, din care:				din anii precedenti	din anul curent				
B												
0				TOTAL JUDETUL MURES	1	2	3=4+5	4	5	6	7	8=3-6-7
0001	02			TOTAL VENITURI-BUGET LOCAL	4.712.000	6.862.000	6.878.126	7.324	6.870.802	6.743.599		134.527
0002				I. VENITURI CURENTE	4.647.000	6.074.000	6.144.636	7.324	6.137.312	6.010.109		134.527
0003				A. VENITURI FISCALE	1.139.790	2.171.790	2.191.043	4.746	2.186.297	2.181.123		9.920
0004				A1. IMPOZIT PE VENIT, PROFIT SI CASTIGURI DIN CAPITAL	115.000	405.240	399.493		399.493	399.493		
0300	02			A1.2 IMPOZIT PE VENIT, PROFIT SI CASTIGURI DIN CAPITAL DE LA PERSOANE FIZICE	115.000	405.240	399.493		399.493	399.493		
0302				IMPOZIT PE VENIT	7.000	7.000	7.774		7.774	7.774		
	18			Impozitul pe veniturile din transferul proprietatilor imobiliare din patrimoniul personal	7.000	7.000	7.774		7.774	7.774		
0402				COTE SI SUME DEFALCATE DIN IMPOZITUL PE VENIT	108.000	398.240	391.719		391.719	391.719		
0402	01			Cote defalcate din impozitul pe venit	108.000	108.000	110.301		110.301	110.301		
	04			Sume alocate din cotele defalcate din impozitul pe venit pentru echilibrarea bugetelor locale		290.240	281.418		281.418	281.418		
0700	02			A3 IMPOZITE SI TAXE PE PROPRIETATE	132.000	135.000	145.000	4.746	140.254	138.627		6.373
0702				IMPOZITE SI TAXE PE PROPRIETATE	132.000	135.000	145.000	4.746	140.254	138.627		6.373
	01			Impozit si taxa pe cladiri	57.000	60.000	63.000	4.746	58.254	61.167		1.833
	01			Impozit pe cladiri de la persoane fizice	30.000	33.000	33.000	4.746	28.254	32.211		789
0702	01			Impozit si taxa pe cladiri de la persoane juridice	27.000	27.000	30.000		30.000	28.956		1.044
0702	02			Impozit si taxa pe teren	60.000	60.000	65.000		65.000	61.422		3.578

Capi- tol	Sub- capi- tol	Pa- ra- graf	Ar- ti- col	Ali- ne- at	Denumire indicator	Prevederi bugetare initiale	Prevederi bugetare definitive	Drepturi constatate			Incasari realizate	Stingeri pe alte cai decat incasari	Drepturi constatate de incasat
								Total, din care:	din anii precedenti	din anul curent			
A					B	1	2	3=4+5	4	5	6	7	8=3-6-7
0702	02	01			Impozit pe terenuri de la persoane fizice	17.000	17.000	20.000			20.000	17.776	2.224
0702	02	02			Impozit si taxa pe teren de la persoane juridice	6.000	6.000	8.000			8.000	6.710	1.290
0702	02	03			Impozitul pe terenul extravilan	37.000	37.000	37.000			37.000	36.936	64
		03			Taxe judiciare de timbru si alte taxe de timbru	2.000	2.000						
0702	50				Alte impozite si taxe pe proprietate	13.000	13.000	17.000			17.000	16.038	962
1000	02				A4 IMPOZITE SI TAXE PE BUNURI SI SERVICII	892.790	1.631.550	1.646.550			1.646.550	1.643.003	3.547
1102					SUME DEFALCATE DIN TVA	823.790	1.553.550	1.553.550			1.553.550	1.553.550	
	02				Sume defalcate din taxa pe valoarea adaugata pentru finantarea cheltuielilor descentralizate la nivelul comunelor, oraselor, municipiilor, sectoarelor si Municipiului Bucuresti	809.000	761.000	761.000			761.000	761.000	
1102	05				Sume defalcate din taxa pe valoarea adaugata pentru drumuri		63.000	63.000				63.000	
1102	06				Sume defalcate din taxa pe valoarea adaugata pentru echilibrarea bugetelor locale	14.790	729.550	729.550			729.550	729.550	
1602					TAXE PE UTILIZAREA BUNURILOR, AUTORIZAREA UTILIZARII BUNURILOR SAU PE DESFASURAREA DE ACTIVITATI	69.000	78.000	93.000				89.453	3.547
1602	02				Impozit pe mijloacele de transport	66.000	75.000	89.000			89.000	86.629	2.371
				01	Impozit pe mijloacele de transport detinute de persoane fizice*)	50.000	50.000	67.000			67.000	65.636	1.364

Capi- tol	Sub- capi- tol	Pa- ra- graf	Gru- pa / Titlu	Al- ti- col	Denumire indicator	Prevederi bugetare initiale	Prevederi bugetare definitive	Drepturi constatate			Incasari realizate	Stingeri pe alte cai decat incasari	Drepturi constatate de incasat
								Total, din care:	din anii precedenti	din anul curent			
A					B	I	2	3=4+5	4	5	6	7	8=3-6-7
1602	02	02			Impozit pe mijloace de transport detinute persoane de juridice*)	16.000	25.000	22.000			22.000	20.993	1.007
1602	50				Alte taxe pe utilizarea bunurilor, autorizarea utilizarii bunurilor sau pe desfasurare de activitati	3.000	3.000	4.000				2.824	1.176
2900	02				C. VENITURI NEFISCALE	3.507.210	3.902.210	3.953.593	2.578	3.951.015		3.828.986	124.607
3000					C1. VENITURI DIN PROPRIETATE	200.000	200.000	200.000	2.578	197.422		75.393	124.607
3002					VENITURI DIN PROPRIETATE	200.000	200.000	200.000	2.578	197.422		75.393	124.607
05					Venituri din concesiuni si inchirieri	200.000	200.000	200.000	2.578	197.422		75.393	124.607
30					Alte venituri din concesiuni si inchirieri de catre institutiile publice	200.000	200.000	200.000	2.578	197.422		75.393	124.607
3300	02				C2. VANZARI DE BUNURI SI SERVICII	3.307.210	3.702.210	3.753.593		3.753.593		3.753.593	
3402					VENITURI DIN TAXE ADMINISTRATIVE, ELIBERARI PERMISE	4.000	7.000	5.850		5.850		5.850	
3402	02				Taxe extrajudiciare de timbru	4.000	7.000	5.850		5.850		5.850	
3502					AMENZI, PENALIZATI SI CONFISCARI	26.210	29.210	48.133		48.133		48.133	
01					Venituri din amenzi si alte sanctiuni aplicate potrivit dispozitiilor legale								
3502	01	02			Venituri din amenzi si alte sanctiuni aplicate de catre alte institutii de specialitate	26.210	29.210	48.133		48.133		48.133	
3602					DIVERSE VENITURI	3.277.000	3.666.000	3.699.610		3.699.610		3.699.610	
05					Varsaminte din veniturile si/sau disponibilitatile institutiilor publice		59.000	58.876		58.876		58.876	
3602	06				Taxe speciale	36.000	36.000	36.445		36.445		36.445	
50					Alte venituri	3.241.000	3.571.000	3.604.289		3.604.289		3.604.289	

Capi- tol	Sub- capi- tol	Pa- ra- graf	Gru- pa / Titlu	Ar- ti- col	Ali- ne- at	Denumire indicator	Prevederi bugetare initiale	Prevederi bugetare definitive	Drepturi constatate			Incasari realizate	Stingeri pe alte cai decat incasari	Drepturi constatate de incasat
									Total, din care:	din anii precedenti	din anul curent			
A						B	1	2	3=4+5	4	5	6	7	8=3-6-7
3702	03					Varsaminte din sectiunea de functionare pentru finantarea sectiunii de dezvoltare a bugetului local(cu semnul minus)	-1.526.000	-1.250.000	-10.000			-10.000		
3702	04					Varsaminte din sectiunea de functionare	1.526.000	1.250.000	10.000			10.000		
4100	02					IV. SUBVENTII	65.000	788.000	733.490			733.490		
4200						SUBVENTII DE LA ALTE NIVELE ALE ADMINISTRATIEI PUBLICE	65.000	788.000	733.490			733.490		
4202						SUBVENTII DE LA BUGETUL DE STAT	65.000	788.000	733.490			733.490		
34						Subventii pentru acordarea ajutorului pentru incalzirea locuintei cu lemne, carbuni, combustibili petrolieri	40.000	80.000	29.927			29.927		
4202	41					Subventii de la bugetul de stat pentru finantarea sanatatii	25.000	25.000	21.311			21.311		
4202	65					Finantarea Programului National de Dezvoltare Locala		683.000	682.252			682.252		

CONTUL DE EXECUTIE AL BUGETULUI LOCAL - CHELTUIELI

31.12.2015

A					B		Credite de angajament	Credite bugetare		Angajamente bugetare	Angajamente legale	Plati efectuate	Angajamente legale de platit	Pag. I - lei-	
Capi- tol	Sub- capi- tol	Pa- ra- graf	Gru- pa / Titlu	Ali- ne- at	2	3		initiale	definitive						
0					TOTAL JUDETUL MURES									8	
5002					TOTAL CHELTUIELI									8.974	4.437.818
5100	02				Partea I-a SERVICII PUBLICE GENERALE									8.974	803.841
5102					AUTORITATI PUBLICE SI ACTIUNI EXTERNE										803.841
	01				Autoritati executive si legislative										803.841
	03				Autoritati executive										803.841
6000	02				Partea II-a APARARE, ORDINE PUBLICA SI SIGURANTA NATIONALA										803.841
6102					ORDINE PUBLICA SI SIGURANTA NATIONALA										
	05				Protectie civila si protectia contra incendiilor (protectie civila nonmilitara)									47.302	47.302
6500	02				Partea III-a CHELTUIELI SOCIAL-CULTURALE										47.302
6502					INVATAMANT									1.626.639	1.551.894
	03				Invatamant prescolar si primar									761.738	686.993
	01				Invatamant prescolar									287.105	291.795
	02				Invatamant primar									100.222	101.598
	04				Invatamant secundar									186.883	190.197
	01				Invatamant secundar inferior									474.633	395.198
6602					SANATATE									474.633	395.198
	50				Alte cheltuieli in domeniul sanatatii									43.313	43.313
	50				Alte institutii si actiuni sanitare									43.313	43.313
6702					CULTURA, RECREERE SI RELIGIE									43.313	43.313
	03				Servicii culturale									248.951	248.951
	30				Alte servicii culturale									130.951	130.951
	05				Servicii recreative si sportive									130.951	130.951
														75.000	75.000

Pag. 2 - lei																
Capi- tol	Sub- capi- tol	Pa- ra- graf	Gru- pa / Titlu	Ar- ti- col	Ali- ne- at	Denumire indicator	Credite de angajament	Credite bugetare				Angajamente legale de platit	Plati efectuate	Angajamente legale	Cheltuieli efective	
								initiale		definitive						
								1	2	3	4					5
A						B										
6702	01					Sport										
	06					Servicii religioase		35.000	75.000	75.000	75.000	75.000	75.000	75.000	75.000	75.000
6802	15					ASIGURARI SI ASISTENTA SOCIALA		40.000	45.000	43.000	43.000	43.000	43.000	43.000	43.000	43.000
						Prevenirea excluderii sociale		271.000	670.000	572.637	572.637	572.637	572.637	572.637	572.637	572.637
	01					Ajutor social		10.000	40.000	35.147	35.147	35.147	35.147	35.147	35.147	35.147
	50					Alte cheltuieli in domeniul asigurarilor si asistentei sociale		10.000	40.000	35.147	35.147	35.147	35.147	35.147	35.147	35.147
6802	50	50				Alte cheltuieli in domeniul asistentei sociale		261.000	630.000	537.490	537.490	537.490	537.490	537.490	537.490	537.490
7000	02					Partea IV-a SERVICII SI DEZVOLTARE PUBLICA, LOCUINTE, MEDIU SI APE		261.000	630.000	537.490	537.490	537.490	537.490	537.490	537.490	537.490
7002	50					LOCUINTE, SERVICII SI DEZVOLTARE PUBLICA		896.000	1.553.000	1.179.622	1.179.622	1.179.622	1.179.622	1.179.622	1.179.622	879.602
						Alte servicii in domeniile locuintelor, serviciilor si dezvoltarii comunale		616.000	1.045.000	830.178	830.178	830.178	830.178	830.178	830.178	830.178
7402	06					PROTECTIA MEDIULUI		616.000	1.045.000	830.178	830.178	830.178	830.178	830.178	830.178	830.178
8000	02					Canalizarea si tratarea apelor reziduale		280.000	508.000	349.444	349.444	349.444	349.444	349.444	349.444	49.424
8002						Partea V-a ACTIUNI ECONOMICE		280.000	508.000	349.444	349.444	349.444	349.444	349.444	349.444	49.424
						ACTIUNI GENERALE ECONOMICE, SI DE MUNCA		2.950.000	3.728.000	2.433.701	2.433.701	2.433.701	2.433.701	2.433.701	2.433.701	1.155.179
8002	01					Actiuni generale economice si comerciale		37.000	38.000	37.776	37.776	37.776	37.776	37.776	37.776	37.776
	10					Programe de dezvoltare regionala si sociala		37.000	38.000	37.776	37.776	37.776	37.776	37.776	37.776	37.776
8302						AGRICULTURA, SILVICULTURA, SI VANATOARE		37.000	38.000	37.776	37.776	37.776	37.776	37.776	37.776	37.776
						SI VANATOARE										
8302	03					Agricultura		270.000	400.000	300.261	300.261	300.261	300.261	300.261	300.261	280.261
						Alte cheltuieli in domeniul agriculturii		270.000	400.000	300.261	300.261	300.261	300.261	300.261	300.261	280.261
	30							270.000	400.000	300.261	300.261	300.261	300.261	300.261	300.261	280.261

Capi- tol	Sub- capi- tol	Pa- ra- graf	Gru- pa / Titlu	Ar- ti- col	Ali- ne- at	Denumire indicator	Credite de angajament	Credite bugetare		Angajamente bugetare	Angajamente legale	Plati efectuate	Angajamente legale de platit	Cheltuieli efective
								initiale	definitive					
						B	1	2	3	4	5	6	7=5-6	8
8402						TRANSPORTURI		2.643.000	3.290.000	2.095.664	2.095.664	2.095.664		837.142
50						Alte cheltuieli in domeniul transporturilor		2.643.000	3.290.000	2.095.664	2.095.664	2.095.664		837.142

DETALIEREA CHELTUIELILOR

- buget local -

31.12.2015

Capi- tol	Sub- capi- tol	Pa- ra- graf	Gru- pa / Titlu	Ar- ti- col	Ali- ne- at	Denumire indicator	Credite de angajament	Credite bugetare		Angajamente bugetare	Angajamente legale	Plati efectuate	Angajamente legale de platit	Cheltuieli efective
								initiale	definitive					
0			A			B	1	2	3	4	5	6	7=5-6	8
5002						TOTAL JUDETUL MURES								
			01			TOTAL CHELTUIELI		6.092.000	8.250.000	6.117.745	6.117.745	6.108.771	8.974	4.437.818
			10			CHELTUIELI CURENTE		3.186.000	4.929.000	4.446.215	4.446.215	4.437.241	8.974	4.437.818
			20			TITLUL I CHELTUIELI DE PERSONAL		1.240.000	1.228.000	1.163.137	1.163.137	1.154.163	8.974	1.199.487
			57			TITLUL II BUNURI SI SERVICII		1.585.000	2.896.000	2.578.256	2.578.256	2.578.256		2.533.509
			59			TITLUL VIII ASISTENTA SOCIALA		211.000	610.000	532.522	532.522	532.522		532.522
			70			TITLUL XI ALTE CHELTUIELI		150.000	195.000	172.300	172.300	172.300		172.300
			71			CHELTUIELI DE CAPITAL		2.906.000	3.321.000	1.671.530	1.671.530	1.671.530		
5100 02						TITLUL XIII ACTIVE NEFINANCIARE		2.906.000	3.321.000	1.671.530	1.671.530	1.671.530		
5102						Partea I-a SERVICIU PUBLICE GENERALE		909.000	1.095.000	821.507	821.507	821.507		803.841
						AUTORITATI PUBLICE SI ACTIUNI EXTERNE		909.000	1.095.000	821.507	821.507	821.507		803.841
			01			CHELTUIELI CURENTE		887.000	933.000	803.841	803.841	803.841		803.841
			10			TITLUL I CHELTUIELI DE PERSONAL		476.000	492.000	460.651	460.651	460.651		460.651
			10 01			Cheltuieli salariale in bani		386.000	402.000	387.869	387.869	387.869		387.869
			10 01 01			Salarii de baza		331.000	336.000	334.263	334.263	334.263		334.263
			10 01 12			Indemnizatii platite unor persoane din afara unitatii								
			10 03			Contributii		55.000	66.000	53.606	53.606	53.606		53.606
			10 03 01			Contributii de asigurari sociale de stat		90.000	90.000	72.782	72.782	72.782		72.782
			10 03 02			Contributii de asigurari de somaj		66.000	65.000	50.122	50.122	50.122		50.122
			10 03 03			Contributii de asigurari sociale de sanatate		2.000	2.000	1.508	1.508	1.508		1.508
			10 03 04			Contributii de asigurari pentru accidente de munca si boli profesionale		20.000	20.000	19.450	19.450	19.450		19.450
			10 03 06			Contributii pentru concedii si		1.000	1.000	478	478	478		478

Capi- tol	Sub- capi- tol	Pa- ra- tol graf	Ar- ti- col	Ali- ne- at	Denumire indicator	Credite de angajament	Credite bugetare			Angajamente bugetare	Angajamente legale	Plati efectuate	Angajamente legale de platit	Cheltuieli efective
							initiale	definitive						
A					B	1	2	3	4	5	6	7=5-6	8	
					indemnizatii		1.000	2.000	1.224	1.224	1.224	1.224		1.224
20					TITLUL II BUNURI SI SERVICII		411.000	441.000	343.190	343.190	343.190	343.190		343.190
20	01				Bunuri si servicii		289.000	375.000	317.116	317.116	317.116	317.116		317.116
20	01	01			Furnituri de birou		21.000	26.000	24.476	24.476	24.476	24.476		24.476
20	01	02			Materiale pentru curatenie		8.000	16.000	13.753	13.753	13.753	13.753		13.753
20	01	03			Incalzit, iluminat si forta motrica		26.000	32.000	28.133	28.133	28.133	28.133		28.133
20	01	04			Apa, canal si salubritate		5.000	5.000						
20	01	05			Carburanti si lubrifianti		57.000	29.000	27.798	27.798	27.798	27.798		27.798
20	01	06			Piese de schimb		20.000	12.000	5.713	5.713	5.713	5.713		5.713
20	01	08			Posta, telecomunicatii, radio, tv, internet		20.000	20.000	15.650	15.650	15.650	15.650		15.650
20	01	09			Materiale si prestari de servicii cu caracter functional		96.000	180.000	165.976	165.976	165.976	165.976		165.976
20	01	30			Alte bunuri si servicii pentru intretinere si functionare		36.000	55.000	35.617	35.617	35.617	35.617		35.617
20	06				Deplasari, detasari, transferari		10.000	13.000	7.187	7.187	7.187	7.187		7.187
20	06	01			Deplasari interne, detasari, transferari		10.000	13.000	7.187	7.187	7.187	7.187		7.187
20	13				Pregatire profesionala		7.000	11.000						
20	25				Cheltuieli judiciare si extrajudiciare derivate din actiuni in reprezentarea intereselor statului, potrivit dispozitiilor legale		16.000	13.000	750	750	750	750		750
20	30				Alte cheltuieli		89.000	29.000	18.137	18.137	18.137	18.137		18.137
20	30	01			Reclama si publicitate		3.000	8.000	5.810	5.810	5.810	5.810		5.810
20	30	03			Prime de asigurare non-viata		16.000	21.000	12.327	12.327	12.327	12.327		12.327
20	30	07			Fondul Presedintelui/Fondul conducato-									

Denumire indicator						Credite de angajament	Credite bugetare		Angajamente bugetare	Angajamente legale	Plati efectuate	Angajamente legale de platit	Cheltuieli efective
						1	2	3	4	5	6	7=5-6	8
A						B							
Capi- tol	Sub- capi- tol	Pa- ra- graf	Gru- pa / Titlu	Ar- ti- col	Ali- ne- at								
10	03	01	Contributii de asigurari sociale de stat					74.000	73.800	73.800	73.524	276	71.380
10	03	02	Contributii de asigurari de somaj					5.400	4.600	2.267	2.267	185	2.041
10	03	03	Contributii de asigurari sociale de sanatate					23.100	22.700	22.700	22.301	399	23.809
10	03	04	Contributii de asigurari pentru accidente de munca si boli profesionale					2.200	2.200	799	799	64	776
10	03	06	Contributii pentru concedii si indemnizatii					22.000	22.000	15.602	15.602		14.712
20			TITLUL II BUNURI SI SERVICII					100.000	161.000	155.817	155.817		111.070
20	01		Bunuri si servicii					73.000	96.000	93.198	93.198		93.199
20	01	01	Furnituri de birou					15.000	16.000	15.947	15.947		15.911
20	01	02	Materiale pentru curatenie					12.000	13.500	13.368	13.368		13.368
20	01	03	Incalzit, iluminat si forta motrica					1.000	1.000				
20	01	04	Apa, canal si salubritate					5.000	4.000	3.718	3.718		3.718
20	01	08	Posta, telecomunicatii, radio, tv, internet					5.000	4.000	2.789	2.789		2.789
20	01	09	Materiale si prestari de servicii cu caracter functional					15.000	30.000	29.953	29.953		30.056
20	01	30	Alte bunuri si servicii pentru intretinere si functionare					20.000	27.500	27.423	27.423		27.357
20	02		Reparatii curente					1.000	1.000				
20	05		Bunuri de natura obiectelor de inventar					10.000	43.000	42.946	42.946		
20	05	30	Alte obiecte de inventar					10.000	43.000	42.946	42.946		
20	06		Deplasari, detasari, transferari					11.000	16.000	15.238	15.238		15.238
20	06	01	Deplasari interne, detasari, transferari					11.000	16.000	15.238	15.238		15.238

Capi- tol					Denumire indicator	Credite de angajament	Credite bugetare		Angajamente bugetare	Angajamente legale	Plati efectuate	Angajamente legale de platit	Cheltuieli efective
Sub- capi- tol	Pa- ra- graf	Gru- pa / Titlu	Ar- ti- col	initiale			definitive						
A					B	1	2	3	4	5	6	7=5-6	8
6602	20	11			Carti, publicatii si materiale documentare		5.000	5.000	4.435	4.435	4.435	4.435	2.633
	59				TITLUL XI ALTE CHELTUIELI		20.000	20.000	19.800	19.800	19.800	19.800	19.800
	59	01			Burse		20.000	20.000	19.800	19.800	19.800	19.800	19.800
	70				CHELTUIELI DE CAPITAL			20.000	20.000	20.000	20.000	20.000	20.000
	71				TITLUL XIII ACTIVE NEFINANCIARE			20.000	20.000	20.000	20.000	20.000	20.000
	71	01			Active fixe			20.000	20.000	20.000	20.000	20.000	20.000
	71	01	02		Masini, echipamente si mijloace de transport			20.000	20.000	20.000	20.000	20.000	20.000
					SANATATE		35.000	45.000	43.313	43.313	43.313	43.313	43.313
	01				CHELTUIELI CURENTE		35.000	45.000	43.313	43.313	43.313	43.313	43.313
	10				TITLUL I CHELTUIELI DE PERSONAL		22.000	22.000	21.313	21.313	21.313	21.313	21.313
	10	01			Cheltuieli salariale in bani		17.000	17.500	17.469	17.469	17.469	17.469	17.469
	10	01	01		Salarii de baza		17.000	17.500	17.469	17.469	17.469	17.469	17.469
	10	03			Contributii		5.000	4.500	3.844	3.844	3.844	3.844	3.844
	10	03	01		Contributii de asigurari sociale de stat		3.500	3.000	2.732	2.732	2.732	2.732	2.732
	10	03	02		Contributii de asigurari de somaj		100	100	85	85	85	85	85
	10	03	03		Contributii de asigurari sociale de sanatate		1.000	1.000	891	891	891	891	891
	10	03	04		Contributii de asigurari pentru accidente de munca si boli profesionale		100	100	25	25	25	25	25
	10	03	06		Contributii pentru concedii si indemnizatii		300	300	111	111	111	111	111
	20				TITLUL II BUNURI SI SERVICII		13.000	23.000	22.000	22.000	22.000	22.000	22.000
	20	01			Bunuri si servicii		13.000	23.000	22.000	22.000	22.000	22.000	22.000

					Denumire indicator	Credite de angajament	Credite bugetare		Angajamente bugetare	Angajamente legale	Plati efectuate	Angajamente legale de platit	Cheltuieli efective
Capi- tol	Sub- capi- tol	Pa- ra- graf	Gru- pa / Titlu	Ar- ti- col	Ali- ne- at		initiale	definitive					
A						B	2	3	4	5	6	7-5-6	8
6702	01	20	01	09	Materiala si prestari de servicii cu caracter functional CULTURA, RECREERE SI RELIGIE CHELTUIELI CURENTE TITLUL II BUNURI SI SERVICII Bunuri si servicii Materiala pentru curatenie Incalzit, iluminat si forta motrica Apa, canal si salubritate Materiala si prestari de servicii cu caracter functional		13.000	23.000	22.000	22.000	22.000	22.000	22.000
							220.000	295.000	248.951	248.951	248.951	248.951	
							220.000	295.000	248.951	248.951	248.951	248.951	
							90.000	120.000	96.451	96.451	96.451	96.451	
							85.000	115.000	96.451	96.451	96.451	96.451	
							10.000	9.000	8.733	8.733	8.733	8.733	
							10.000	7.000	2.962	2.962	2.962	2.962	
							5.000	5.000					
							40.000	74.000	69.529	69.529	69.529	69.529	
							20.000	20.000	15.227	15.227	15.227	15.227	
6802	01	20	01	11	Alte cheltuieli Reclama si publicitate Protocol si reprezentare TITLUL XI ALTE CHELTUIELI Asociatii si fundatii ASIGURARI SI ASISTENTA SOCIALA CHELTUIELI CURENTE TITLUL II BUNURI SI SERVICII Bunuri si servicii Materiala si prestari de servicii cu caracter functional Alte cheltuieli Alte cheltuieli cu bunuri si servicii		20.000	20.000	15.227	15.227	15.227	15.227	
							5.000	5.000					
							4.000	4.000					
							1.000	1.000					
							130.000	175.000	152.500	152.500	152.500	152.500	
							130.000	175.000	152.500	152.500	152.500	152.500	
							271.000	670.000	572.637	572.637	572.637	572.637	
							271.000	670.000	572.637	572.637	572.637	572.637	
							60.000	60.000	40.115	40.115	40.115	40.115	
							40.000	40.000	26.396	26.396	26.396	26.396	
	40.000	40.000	26.396	26.396	26.396	26.396							
	20.000	20.000	13.719	13.719	13.719	13.719							
	20.000	20.000	13.719	13.719	13.719	13.719							

Pag. 10 - lei -														
Capi- tol	Sub- capi- tol	Pa- ra- graf	Gru- pa / Titlu	Ar- ti- col	Ali- ne- at	Denumire indicator	Credite de angajament	Credite bugetare		Angajamente bugetare	Angajamente legale	Plati efectuate	Angajamente legale de platit	Cheltuieli efective
								initiale	definitive					
A						B	1	2	3	4	5	6	7=5-6	8
7000	02					TITLUL VIII ASISTENTA SOCIALA		211.000	610.000	532.522	532.522	532.522		532.522
						Ajutoare sociale		211.000	610.000	532.522	532.522	532.522		532.522
						Ajutoare sociale in numerar		211.000	610.000	532.522	532.522	532.522		532.522
						Partea IV-a SERVICII SI DEZVOLTARE								
						PUBLICA, LOCUINTE, MEDIU SI APE		896.000	1.553.000	1.179.622	1.179.622	1.179.622		879.602
						LOCUINTE, SERVICII SI DEZVOLTARE PUBLICA		616.000	1.045.000	830.178	830.178	830.178		830.178
						CHELTUIELI CURENTE		454.000	883.000	830.178	830.178	830.178		830.178
						TITLUL I CHELTUIELI DE PERSONAL		70.000	70.000	68.704	68.704	68.704		68.704
						Cheltuieli salariale in bani		53.000	56.100	56.072	56.072	56.072		56.072
						Salarii de baza		53.000	56.100	56.072	56.072	56.072		56.072
						Contributii		17.000	13.900	12.632	12.632	12.632		12.632
						Contributii de asigurari sociale de stat		11.000	8.900	8.870	8.870	8.870		8.870
20						Contributii de asigurari de somaj		500	500	281	281	281		281
						Contributii de asigurari sociale de sanatate		4.000	3.000	2.916	2.916	2.916		2.916
						Contributii de asigurari pentru accidente de munca si boli profesionale		500	500	87	87	87		87
						Contributii pentru concedii si indemnizatii		1.000	1.000	478	478	478		478
						TITLUL II BUNURI SI SERVICII		384.000	813.000	761.474	761.474	761.474		761.474
						Bunuri si servicii		353.000	797.000	750.418	750.418	750.418		750.418
						Incalziti, iluminati si forta motrica		105.000	215.000	203.515	203.515	203.515		203.515
						Apa, canal si salubritate		5.000	5.000	4.623	4.623	4.623		4.623
						Carburanti si lubrifianti		46.000	31.000	26.662	26.662	26.662		26.662
						Piese de schimb		29.000	29.000	26.909	26.909	26.909		26.909

Capi- tol	Sub- capi- tol	Pa- ra- graf	Gru- pa / Titlu	Ali- ne- at	Denumire indicator	Credite de angajament	Credite bugetare		Angajamente bugetare	Angajamente legale	Plati efectuate	Angajamente legale de platit	Cheltuieli efective
							initiale	definitive					
A					B	1	2	3	4	5	6	7-5-6	8
	20	01	09		Materiale si prestari de servicii cu caracter functional		93.000	161.000	143.116	143.116	143.116		143.116
	20	01	30		Alte bunuri si servicii pentru intretinere si functionare		75.000	356.000	345.593	345.593	345.593		345.593
	20	02			Reparatii curente		31.000	16.000	11.056	11.056	11.056		11.056
	70				CHELTUIELI DE CAPITAL		162.000	162.000					
	71				TITLUL XIII ACTIVE NEFINANCIARE		162.000	162.000					
	71	01			Active fixe		162.000	162.000					
	71	01	01		Constructii		127.000	127.000					
	71	01	30		Alte active fixe								
					(inclusiv reparatii capitale)		35.000	35.000					
7402					PROTECTIA MEDIULUI		280.000	508.000	349.444	349.444	349.444		49.424
	01				CHELTUIELI CURENTE		80.000	80.000	49.424	49.424	49.424		49.424
	20				TITLUL II BUNURI SI SERVICII		80.000	80.000	49.424	49.424	49.424		49.424
	20	01			Bunuri si servicii		80.000	80.000	49.424	49.424	49.424		49.424
	20	01	09		Materiale si prestari de servicii cu caracter functional		80.000	80.000	49.424	49.424	49.424		49.424
	70				CHELTUIELI DE CAPITAL		200.000	428.000	300.020	300.020	300.020		
	71				TITLUL XIII ACTIVE NEFINANCIARE		200.000	428.000	300.020	300.020	300.020		
	71	01			Active fixe		200.000	428.000	300.020	300.020	300.020		
	71	01	01		Constructii		200.000	416.000	288.240	288.240	288.240		
	71	01	30		Alte active fixe								
					(inclusiv reparatii capitale)								
8000	02				Partea V-a ACTIUNI ECONOMICE		2.950.000	3.728.000	11.780	11.780	11.780		1.155.179
8002					ACTIUNI GENERALE ECONOMICE, SI DE MUNCA				2.433.701	2.433.701	2.433.701		
							37.000	38.000	37.776	37.776	37.776		37.776

Denumire indicator						Credite de angajament	Credite bugetare		Angajamente bugetare	Angajamente legale	Plati efectuate	Angajamente legale de platit	Cheltuieli efective	
Capi- tot	Sub- capi- tot	Pa- ra- graf	Gru- pa / Titlu	Ar- ti- col	Ali- ne- at		initiale	definitive						
A						1	2	3	4	5	6	7-5-6	8	
8302	01					CHELTUIELI CURENTE		37.000	38.000	37.776	37.776	37.776		37.776
	20					TITLUL II BUNURI SI SERVICII		37.000	38.000	37.776	37.776	37.776		37.776
	20	01				Bunuri si servicii		37.000	38.000	37.776	37.776	37.776		37.776
	20	01	09			Materiale si prestari de servicii cu caracter functional		37.000	38.000	37.776	37.776	37.776		37.776
						AGRICULTURA, SILVICULTURA, SI VANATOARE		270.000	400.000	300.261	300.261	300.261		280.261
	01					CHELTUIELI CURENTE		200.000	330.000	280.261	280.261	280.261		280.261
	20					TITLUL II BUNURI SI SERVICII		200.000	330.000	280.261	280.261	280.261		280.261
	20	01				Bunuri si servicii		200.000	330.000	280.261	280.261	280.261		280.261
	20	01	09			Materiale si prestari de servicii cu caracter functional		200.000	330.000	108.244	108.244	108.244		108.244
						Reparatii curente		200.000	200.000	108.244	108.244	108.244		108.244
8402	70					CHELTUIELI DE CAPITAL		70.000	70.000	172.017	172.017	172.017		172.017
	71					TITLUL XIII ACTIVE NEFINANCIARE		70.000	70.000	20.000	20.000	20.000		20.000
	71	01				Active fixe		70.000	70.000	20.000	20.000	20.000		20.000
	71	01	30			Alte active fixe (inclusiv reparatii capitale)		70.000	70.000	20.000	20.000	20.000		20.000
						TRANSPORTURI		2.643.000	3.290.000	2.095.664	2.095.664	2.095.664		2.095.664
	01					CHELTUIELI CURENTE		191.000	811.000	781.820	781.820	781.820		781.820
	10					TITLUL I CHELTUIELI DE PERSONAL		51.000	51.000	37.374	37.374	37.374		37.374
	10	01				Cheltuieli salariale in bani		34.000	34.000	30.509	30.509	30.509		30.509
	10	01	01			Salarii de baza		34.000	34.000	30.509	30.509	30.509		30.509
	10	03				Contributii		17.000	17.000	6.865	6.865	6.865		6.865
	10	03	01			Contributii de asigurari sociale de stat		11.000	11.000	4.819	4.819	4.819		4.819

Capi- tol	Sub- capi- tol	Pa- ra- graf	Gru- pa / Titlu	Ar- ti- col	Ali- ne- at	Denumire indicator	Credite de angajament	Credite bugetare		Angajamente bugetare	Angajamente legale	Plati efectuate	Angajamente legale de platit	Cheltuieli efective
								initiale	definitive					
A						B	1	2	3	4	5	6	7=5-6	8
	10	03	02			Contributii de asigurari de somaj		500	500	154	154	154		154
	10	03	03			Contributii de asigurari sociale de sanatate		4.000	4.000	1.586	1.586	1.586		1.586
	10	03	04			Contributii de asigurari pentru accidente de munca si boli profesionale		500	500	47	47	47		47
	10	03	06			Contributii pentru concedii si indemnizatii		1.000	1.000	259	259	259		259
	20					TITLUL II BUNURI SI SERVICII		140.000	760.000	744.446	744.446	744.446		744.446
	20	01				Bunuri si servicii		72.900	82.000	72.905	72.905	72.905		72.905
	20	01	05			Carburanti si lubrifianti		40.000	50.000	47.000	47.000	47.000		47.000
	20	01	09			Materiale si prestari de servicii cu caracter functional		32.000	32.000	25.905	25.905	25.905		25.905
	20	02				Reparatii curente		68.000	678.000	671.541	671.541	671.541		671.541
	70					CHELTUIELI DE CAPITAL		2.452.000	2.479.000	1.313.844	1.313.844	1.313.844		1.313.844
	71					TITLUL XIII ACTIVE NEFINANCIARE		2.452.000	2.479.000	1.313.844	1.313.844	1.313.844		1.313.844
	71	01				Active fixe		2.452.000	2.479.000	1.313.844	1.313.844	1.313.844		1.313.844
	71	01	01			Constructii		2.350.000	2.377.000	1.273.854	1.273.854	1.273.854		1.273.854
	71	01	30			Alte active fixe								
						(inclusiv reparatii capitale)		102.000	102.000	39.990	39.990	39.990		39.990

Conducatorul institutiei,

Conducatorul compartimentului
financiar-contabil

CONTUL DE EXECUTIE AL BUGETULUI LOCAL - VENITURI
SECTIUNEA DE FUNCTIONARE
31.12.2015

Pag. 1 -lei-

Capi- tol	Sub- capi- tol	Pa- ra- graf	Ar- ti- col	Ali- ne- at	Denumire indicator	Prevederi bugetare initiale	Prevederi bugetare definitive	Drepturi constatate			Incasari realizate	Stingeri pe alte cai decat incasari	Drepturi constatate de incasat
								Total, din care:	din anii precedenti	din anul curent			
A					B	I	2	3=4+5	4	5	6	7	8=3-6-7
0001	02				TOTAL VENITURI-BUGET LOCAL	3.186.000	4.929.000	6.185.874	7.324	6.178.550	6.051.347		134.527
0002					I. VENITURI CURENTE	3.121.000	4.824.000	6.134.636	7.324	6.127.312	6.000.109		134.527
0003					A. VENITURI FISCALE	1.139.790	2.171.790	2.191.043	4.746	2.186.297	2.181.123		9.920
0004					A1. IMPOZIT PE VENIT, PROFIT SI CASTIGURI DIN CAPITAL	115.000	405.240	399.493		399.493	399.493		
0300					A1.2 IMPOZIT PE VENIT, PROFIT SI CASTIGURI DIN CAPITAL DE LA PERSOANE FIZICE	115.000	405.240	399.493		399.493	399.493		
0302					IMPOZIT PE VENIT	7.000	7.000	7.774		7.774	7.774		
18					Impozitul pe veniturile din transferul proprietatilor imobiliare din patrimoniul personal	7.000	7.000	7.774		7.774	7.774		
0402					COTE SI SUME DEFALCATE DIN IMPOZITUL PE VENIT	108.000	398.240	391.719		391.719	391.719		
01					Cote defalcate din impozitul pe venit	108.000	108.000	110.301		110.301	110.301		
04					Sume alocate din cotele defalcate din impozitul pe venit pentru echilibrarea bugetelor locale		290.240	281.418		281.418	281.418		
0700	02				A3 IMPOZITE SI TAXE PE PROPRIETATE	132.000	135.000	145.000	4.746	140.254	138.627		6.373
0702					IMPOZITE SI TAXE PE PROPRIETATE	132.000	135.000	145.000	4.746	140.254	138.627		6.373
01					Impozit si taxa pe cladiri	57.000	60.000	65.000	4.746	58.254	61.167		1.833
01					Impozit pe cladiri de la persoane fizice	30.000	33.000	33.000	4.746	28.254	32.211		789
02					Impozit si taxa pe cladiri de la persoane juridice	27.000	27.000	30.000		30.000	28.956		1.044
02					Impozit si taxa pe teren	60.000	60.000	65.000		65.000	61.422		3.578
01					Impozit pe terenuri de la persoane								

Capi- tol	Sub- capi- tol	Pa- ra- gra- ful	Pa- ra- gra- ful	Ar- ti- col	Ali- ne- at	Denumire indicator	Prevederi bugetare initiale	Prevederi bugetare definitive	Drepturi constatate			Incasari realizate	Stingeri pe alte cai decat incasari	Drepturi constatate de incasat
									Total, din care:	din anii precedenti	din anul curent			
A						B	I	2	3=4+5	4	5	6	7	8-3-6-7
0702	02	01				fizice	17.000	17.000	20.000		20.000	17.776		2.224
		02				Impozit si taxa pe teren de la persoane juridice	6.000	6.000	8.000		8.000	6.710		1.290
		03				Impozitul pe terenul extravilan	37.000	37.000	37.000		37.000	36.936		64
		03				Taxe judiciare de timbru si alte taxe de timbru	2.000	2.000						
		50				Alte impozite si taxe pe proprietate	13.000	13.000	17.000		17.000	16.038		962
1000	02					A4 IMPOZITE SI TAXE PE BUNURI SI SERVICII	892.790	1.631.550	1.646.550		1.646.550	1.643.003		3.547
1102						SUME DEFALCATE DIN TVA	823.790	1.553.550	1.553.550		1.553.550	1.553.550		
	02					Sume defalcate din taxa pe valoarea adaugata pentru finantarea cheltui- rilor descentralizate la nivelul comunelor, oraselor, municipiilor, sectoarelor si Municipiului Bucuresti	809.000	761.000	761.000		761.000	761.000		
	05					Sume defalcate din taxa pe valoarea adaugata pentru drumuri		63.000	63.000		63.000	63.000		
	06					Sume defalcate din taxa pe valoarea adaugata pentru echilibrarea bugetelor locale	14.790	729.550	729.550		729.550	729.550		
1602						TAXE PE UTILIZAREA BUNURILOR, AUTORIZAREA UTILIZARII BUNURILOR SAU PE DESFASURAREA DE ACTIVITATI	69.000	78.000	93.000		93.000	89.433		3.547
	02					Impozit pe mijloacele de transport	66.000	75.000	89.000		89.000	86.629		2.371
		01				Impozit pe mijloacele de transport detinute de persoane fizice*)								
		02				Impozit pe mijloace de transport	50.000	50.000	67.000		67.000	65.636		1.364

Capi- tol	Sub- capi- tol	Pa- ra- graf	Ar- ti- col	Ali- ne- at	Denumire indicator	Prevederi bugetare initiale	Prevederi bugetare definitive	Drepturi constatate			Incasari realizate	Stingeri pe alte cai decat incasari	Drepturi constatate de incasat
								Total, din care:	din anii precedenti	din anul curent			
A					B	1	2	3=4+5	4	5	6	7	8=3-6-7
1602	02	02			detinute persoane de juridice*)	16.000	25.000	22.000		22.000	20.993		1.007
	50				Alte taxe pe utilizarea bunurilor, autorizarea utilizarii bunurilor sau pe desfasurare de activitati	3.000	3.000	4.000		4.000	2.824		1.176
2900	02				C. VENITURI NEFISCALE	1.981.210	2.652.210	3.943.593	2.578	3.941.015	3.818.986		124.607
3000					C1. VENITURI DIN PROPRIETATE	200.000	200.000	200.000	2.578	197.422	75.393		124.607
3002					VENITURI DIN PROPRIETATE	200.000	200.000	200.000	2.578	197.422	75.393		124.607
	05				Venituri din concesiuni si inchirieri	200.000	200.000	200.000	2.578	197.422	75.393		124.607
	30				Alte venituri din concesiuni si inchirieri de catre institutiile publice	200.000	200.000	200.000	2.578	197.422	75.393		124.607
3300	02				C2. VANZARI DE BUNURI SI SERVICII	1.781.210	2.452.210	3.743.593		3.743.593	3.743.593		
3402					VENITURI DIN TAXE ADMINISTRATIVE, ELIBERARI PERMISE	4.000	7.000	5.850		5.850	5.850		
	02				Taxe extrajudiciare de timbru	4.000	7.000	5.850		5.850	5.850		
3502					AMENZI, PENALITATI SI CONFISCARI	26.210	29.210	48.133		48.133	48.133		
	01				Venituri din amenzi si alte sanctiuni aplicate potrivit dispozitiilor legale	26.210	29.210	48.133		48.133	48.133		
	02				Venituri din amenzi si alte sanctiuni aplicate de catre alte institutii de specialitate	26.210	29.210	48.133		48.133	48.133		
3602					DIVERSE VENITURI	3.277.000	3.666.000	3.699.610		3.699.610	3.699.610		
	05				Varsaminte din veniturile si/sau disponibilitatile institutiilor publice		59.000	58.876		58.876	58.876		
	06				Taxe speciale	36.000	36.000	36.445		36.445	36.445		
	50				Alte venituri	3.241.000	3.571.000	3.604.289		3.604.289	3.604.289		
3702					TRANSFERURI VOLUNTARE, ALTELE DECAT								

Capi- tol	Sub- capi- tol	Pa- ra- graf	Gr- pa / Titlu	Ar- ti- col	Ali- ne- at	Denumire indicator	Prevederi bugetare initiale	Prevederi bugetare definitive	Drepturi constatate			Incasari realizate	Stingeri pe alte cai decat incasari	Drepturi constatate de incasat	
									Total, din care:	din anii precedenti	din anul curent				
A						B	1	2	3=4+5	4	5	6	7	8=3-6-7	
3702	03					SUBVENTIILE Varsaminte din sectiunea de functionare pentru finantarea sectiunii de dezvoltare a bugetului local(cu semnul minus)	-1.526.000	-1.250.000	-10.000		-10.000	-10.000	-10.000		
4100	02					IV. SUBVENTII	-1.526.000	-1.250.000	-10.000		-10.000	-10.000	-10.000		
4200						SUBVENTII DE LA ALTE NIVELE ALE ADMINISTRATIEI PUBLICE	65.000	105.000	51.238		51.238	51.238	51.238		
4202						SUBVENTII DE LA BUGETUL DE STAT	65.000	105.000	51.238		51.238	51.238	51.238		
34						Subventii pentru acordarea ajutorului pentru incalzirea locuintei cu lemne, carbuni,combustibili petrolieri	65.000	105.000	51.238		51.238	51.238	51.238		
41						Subventii de la bugetul de stat pentru finantarea sanatatii	40.000	80.000	29.927		29.927	29.927	29.927		
							25.000	25.000	21.311		21.311	21.311	21.311		

TOTAL JUDETUL MURES

CONTUL DE EXECUTIE AL BUGETULUI LOCAL - CHELTUIELI
 SECTIUNEA DE FUNCTIONARE
 31.12.2015

Credite de angajament						Credite bugetare			Angajamente bugetare	Angajamente legale	Plati efectuate	Angajamente legale de platit	Cheltuieli efective			
Dezignare indicator						Credite bugetare		Angajamente bugetare	Angajamente legale	Plati efectuate	Angajamente legale de platit	Cheltuieli efective				
						initiale	definitive									
A						B		1	2	3	4	5	6	7=5-6	8	
5002			01			TOTAL CHELTUIELI										
			10			CHELTUIELI CURENTE										
			20			TITLUL I CHELTUIELI DE PERSONAL										
			57			TITLUL II BUNURI SI SERVICII										
			59			TITLUL VIII ASISTENTA SOCIALA										
						TITLUL XI ALTE CHELTUIELI										
5100 02						Partea I-a SERVICII PUBLICE GENERALE										
5102						AUTORITATI PUBLICE SI ACTIUNI EXTERNE										
			01			CHELTUIELI CURENTE										
			10			TITLUL I CHELTUIELI DE PERSONAL										
			10 01			Cheltuieli salariale in bani										
			10 01 01			Salarii de baza										
			10 01 12			Indemnizatii platite unor persoane din afara unitatii										
			10 03			Contributii										
			10 03 01			Contributii de asigurari sociale de stat										
			10 03 02			Contributii de asigurari de somaj										
			10 03 03			Contributii de asigurari sociale de sanatate										
			10 03 04			Contributii de asigurari pentru accidente de munca si boli profesionale										
			10 03 06			Contributii pentru concedii si indemnizatii										
			20			TITLUL II BUNURI SI SERVICII										
			20 01			Bunuri si servicii										

Credite de angajament						Credite bugetare			Angajamente bugetare	Angajamente legale	Plati efectuate	Angajamente legale de platit	Cheltuieli efective	
initiale		definitive												
1						2		3		4	5	6	7=5-6	8
A						B								
Capi- tol	Sub- capi- tol	Pa- ra- graf	Gru- pa / Titlu	Ar- ti- col	Ali- ne- at	Denumire indicator								
20 01 01						Furnituri de birou								
20 01 02						Materiale pentru curatenie								
20 01 03						Incalzit, iluminat si forta motrica								
20 01 04						Apa, canal si salubritate								
20 01 05						Carburanti si lubrifianti								
20 01 06						Piese de schimb								
20 01 08						Posta, telecomunicatii, radio, tv, internet								
20 01 09						Materiale si prestari de servicii cu caracter functional								
20 01 30						Alte bunuri si servicii pentru intretinere si functionare								
20 06						Deplasari, detasari, transferari								
20 06 01						Deplasari interne, detasari, transferari								
20 13						Pregatire profesionala								
20 25						Cheltuieli judiciare si extrajudiciare derivate din actiuni in reprezentarea intereselor statului, potrivit dispozitiilor legale								
20 30						Alte cheltuieli								
20 30 01						Reclama si publicitate								
20 30 03						Prime de asigurare non-viata								
20 30 07						Fondul Presedintelui/Fondul conducatorului institutiei publice								
20 30 30						Alte cheltuieli cu bunuri si servicii								
6000 02						Partea II-a APARARE, ORDINE PUBLICA SI								

Credite de angajament						Credite bugetare		Angajamente bugetare	Angajamente legale	Plati efectuate	Angajamente legale de platit	Cheltuieli efective					
						initiale	definitive										
A						B		1	2	3	4	5	6	7=5-6	8		
6000						SIGURANTA NATIONALA											
6102						ORDINE PUBLICA SI SIGURANTA NATIONALA											
	01					CHELTUIELI CURENTE											
	20					TITLUL II BUNURI SI SERVICII											
	20	01				Bunuri si servicii											
	20	01	05			Carburanti si lubrifianti											
	20	01	06			Piese de schimb											
	20	01	09			Materiale si prestari de servicii cu caracter functional											
6500	02					Partea III-a CHELTUIELI SOCIAL-CULTURALE											
6502						INVATAMANT											
	01					CHELTUIELI CURENTE											
	10					TITLUL I CHELTUIELI DE PERSONAL											
	10	01				Cheltuieli salariale in bani											
	10	01	01			Salarii de baza											
	10	01	06			Alte sporuri											
	10	01	11			Fond aferent platit cu ora											
	10	03				Contributii											
	10	03	01			Contributii de asigurari sociale de stat											
	10	03	02			Contributii de asigurari de somaj											
	10	03	03			Contributii de asigurari sociale de sanatate											
	10	03	04			Contributii de asigurari pentru accidente de munca si boli profesionale											
	10	03	06			Contributii pentru concedii si											

Credite de angajament						Credite bugetare		Angajamente bugetare	Angajamente legale	Plati efectuate	Angajamente legale de platit	Cheltuieli efective		
Denumire indicator						initiale	definitive							
A						B	1	2	3	4	5	6	7=5-6	8
						indemnizatii		22.000	22.000	15.602	15.602	15.602	15.602	14.712
			20			TITLUL II BUNURI SI SERVICII		100.000	161.000	155.817	155.817	155.817	155.817	111.070
			20	01		Bunuri si servicii		73.000	96.000	93.198	93.198	93.198	93.198	93.199
			20	01	01	Furnituri de birou		15.000	16.000	15.947	15.947	15.947	15.947	15.911
			20	01	02	Materiale pentru curatenie		12.000	13.500	13.368	13.368	13.368	13.368	13.368
			20	01	03	Incalzit, iluminat si forta motrica		1.000	1.000					
			20	01	04	Apa, canal si salubritate		5.000	4.000	3.718	3.718	3.718	3.718	3.718
			20	01	08	Posta, telecomunicatii, radio, tv, internet		5.000	4.000	2.789	2.789	2.789	2.789	2.789
			20	01	09	Materiale si prestari de servicii cu caracter functional		15.000	30.000	29.953	29.953	29.953	29.953	30.056
			20	01	30	Alte bunuri si servicii pentru intretinere si functionare		20.000	27.500	27.423	27.423	27.423	27.423	27.357
			20	02		Reparatii curente		1.000	1.000					
			20	05		Bunuri de natura obiectelor de inventar		10.000	43.000	42.946	42.946	42.946	42.946	
			20	05	30	Alte obiecte de inventar		10.000	43.000	42.946	42.946	42.946	42.946	
			20	06		Deplasari, detasari, transferari		11.000	16.000	15.238	15.238	15.238	15.238	15.238
			20	06	01	Deplasari interne, detasari, transferari		11.000	16.000	15.238	15.238	15.238	15.238	15.238
			20	11		Carti, publicatii si materiale documentare		5.000	5.000	4.435	4.435	4.435	4.435	
			59			TITLUL XI ALTE CHELTUIELI		20.000	20.000	19.800	19.800	19.800	19.800	2.653
			59	01		Burse		20.000	20.000	19.800	19.800	19.800	19.800	19.800
						SANATA TE		35.000	45.000	43.313	43.313	43.313	43.313	19.800
			01			CHELTUIELI CURENTE		35.000	45.000	43.313	43.313	43.313	43.313	43.313
			10			TITLUL I CHELTUIELI DE PERSONAL		22.000	22.000	21.313	21.313	21.313	21.313	21.313
			10	01		Cheltuieli salariale in bani		17.000	17.500	17.469	17.469	17.469	17.469	17.469

Denumire indicator						Credite de angajament	Credite bugetare		Angajamente bugetare	Angajamente legale	Plati efectuate	Angajamente legale de platit	Cheltuieli efective
							initiale	definitive					
A						1	2	3	4	5	6	7=5-6	8

Capi- tot					Sub- capi- tot	Pa- ra- graf	Gru- pa / Titlu	Ar- ti- col	Ali- ne- at	Denumire indicator	Credite de angajament	Credite bugetare		Angajamente bugetare	Angajamente legale	Plati efectuate	Angajamente legale de platit	Cheltuieli efective	
A										B	1	2	3	4	5	6	7=5-6	8	
6802			20	30						Alte cheltuieli		5.000	5.000						
			20	30	01					Reclama si publicitate		4.000	4.000						
			20	30	02					Protocol si reprezentare		1.000	1.000						
			59							TITLUL XI ALTE CHELTUIELI		130.000	175.000	152.500	152.500	152.500	152.500	152.500	
			59	11						Asociatii si fundatii		130.000	175.000	152.500	152.500	152.500	152.500	152.500	
										ASIGURARI SI ASISTENTA SOCIALA		271.000	670.000	572.637	572.637	572.637	572.637	572.637	
										CHELTUIELI CURENTE		271.000	670.000	572.637	572.637	572.637	572.637	572.637	
										TITLUL II BUNURI SI SERVICII		60.000	60.000	40.115	40.115	40.115	40.115	40.115	
										Bunuri si servicii		40.000	40.000	26.396	26.396	26.396	26.396	26.396	
										Materiale si prestari de servicii cu caracter functional		40.000	40.000	26.396	26.396	26.396	26.396	26.396	
7000 02			20	30						Alte cheltuieli		20.000	20.000	13.719	13.719	13.719	13.719	13.719	
			20	30	30					Alte cheltuieli cu bunuri si servicii		20.000	20.000	13.719	13.719	13.719	13.719	13.719	
			57							TITLUL VIII ASISTENTA SOCIALA		211.000	610.000	532.522	532.522	532.522	532.522	532.522	
			57	02						Ajutoare sociale		211.000	610.000	532.522	532.522	532.522	532.522	532.522	
			57	02	01					Ajutoare sociale in numerar		211.000	610.000	532.522	532.522	532.522	532.522	532.522	
7002										Partea IV-a SERVICII SI DEZVOLTARE PUBLICA, LOCUINTE, MEDIU SI APE		534.000	963.000	879.602	879.602	879.602	879.602	879.602	
										LOCUINTE, SERVICII SI DEZVOLTARE PUBLICA		454.000	883.000	830.178	830.178	830.178	830.178	830.178	
										CHELTUIELI CURENTE		454.000	883.000	830.178	830.178	830.178	830.178	830.178	
			01							TITLUL I CHELTUIELI DE PERSONAL		70.000	70.000	68.704	68.704	68.704	68.704	68.704	
			10							Cheltuieli salariale in bani		53.000	56.100	56.072	56.072	56.072	56.072	56.072	
			10	01						Salarii de baza		53.000	56.100	56.072	56.072	56.072	56.072	56.072	
			10	03						Contributii		17.000	13.900	12.632	12.632	12.632	12.632	12.632	
			10	03	01					Contributii de asigurari sociale de stat		11.000	8.900	8.870	8.870	8.870	8.870	8.870	

Denumire indicator						Credite de angajament	Credite bugetare		Angajamente bugetare	Angajamente legale	Plati efectuate	Angajamente legate de platit	Cheltuieli efective
Capi- tol	Sub- capi- tol	Pa- ra- graf	Gru- pa / Titlu	Ar- ti- col	Al- ne- at		initiale	definitive					
A						1	2	3	4	5	6	7=5-6	8
7402	10	03	02			Contributii de asigurari de somaj	500	500	281	281	281	281	281
	10	03	03			Contributii de asigurari sociale de sanatate	4.000	3.000	2.916	2.916	2.916	2.916	2.916
	10	03	04			Contributii de asigurari pentru accidente de munca si boli profesionale	500	500	87	87	87	87	87
	10	03	06			Contributii pentru concedii si indemnizatii	1.000	1.000	478	478	478	478	478
	20					TITLUL II BUNURI SI SERVICII	384.000	813.000	761.474	761.474	761.474	761.474	761.474
	20	01				Bunuri si servicii	353.000	797.000	750.418	750.418	750.418	750.418	750.418
	20	01	03			Incalzit, iluminat si forta motrica	105.000	215.000	203.515	203.515	203.515	203.515	203.515
	20	01	04			Apa, canal si salubritate	5.000	5.000	4.623	4.623	4.623	4.623	4.623
	20	01	05			Carburanti si lubrifianti	46.000	31.000	26.662	26.662	26.662	26.662	26.662
	20	01	06			Piese de schimb	29.000	29.000	26.909	26.909	26.909	26.909	26.909
	20	01	09			Materiale si prestari de servicii cu caracter functional	93.000	161.000	143.116	143.116	143.116	143.116	143.116
	20	01	30			Alte bunuri si servicii pentru intretinere si functionare	75.000	356.000	345.593	345.593	345.593	345.593	345.593
	20	02				Reparatii curente	31.000	16.000	11.056	11.056	11.056	11.056	11.056
	01					PROTECTIA MEDIULUI	80.000	80.000	49.424	49.424	49.424	49.424	49.424
8000	20					CHELTUIELI CURENTE	80.000	80.000	49.424	49.424	49.424	49.424	49.424
	20	01				TITLUL II BUNURI SI SERVICII	80.000	80.000	49.424	49.424	49.424	49.424	49.424
	20	01				Bunuri si servicii	80.000	80.000	49.424	49.424	49.424	49.424	49.424
	20	01	09			Materiale si prestari de servicii cu caracter functional	80.000	80.000	49.424	49.424	49.424	49.424	49.424
8000	02				Partea V-a ACTIUNI ECONOMICE	428.000	1.179.000	1.099.857	1.099.857	1.099.857	1.099.857	1.099.857	1.155.179
8002					ACTIUNI GENERALE ECONOMICE,								

Pag. 8 - lei-														
Capi- tol	Sub- capi- tol	Pa- ra- graf	Gru- pa / Titlu	Ar- ti- col	Ali- ne- at	Denumire indicator	Credite de angajament	Credite bugetare		Angajamente bugetare	Angajamente legale	Plati efectuate	Angajamente legale de platit	Cheltuieli efective
								initiale	definitive					
A						B	1	2	3	4	5	6	7=5-6	8
8002			01			SI DE MUNCA		37.000	38.000	37.776	37.776	37.776		37.776
			20			CHELTUIELI CURENTE		37.000	38.000	37.776	37.776	37.776		37.776
			20	01		TITLUL II BUNURI SI SERVICII		37.000	38.000	37.776	37.776	37.776		37.776
			20	01	09	Bunuri si servicii		37.000	38.000	37.776	37.776	37.776		37.776
8302			20	01		Materiale si prestari de servicii cu caracter functional		37.000	38.000	37.776	37.776	37.776		37.776
						AGRICULTURA, SILVICULTURA, SI VANATOARE		200.000	330.000	280.261	280.261	280.261		280.261
			01			CHELTUIELI CURENTE		200.000	330.000	280.261	280.261	280.261		280.261
			20	01		TITLUL II BUNURI SI SERVICII		200.000	330.000	280.261	280.261	280.261		280.261
8402			20	01		Bunuri si servicii		200.000	130.000	108.244	108.244	108.244		108.244
			20	01	09	Materiale si prestari de servicii cu caracter functional		200.000	130.000	108.244	108.244	108.244		108.244
			20	02		Reparatii curente		200.000	200.000	172.017	172.017	172.017		172.017
						TRANSPORTURI		191.000	811.000	781.820	781.820	781.820		837.142
			01			CHELTUIELI CURENTE		191.000	811.000	781.820	781.820	781.820		837.142
			10			TITLUL I CHELTUIELI DE PERSONAL		51.000	51.000	37.374	37.374	37.374		92.696
			10	01		Cheltuieli salariale in bani		34.000	34.000	30.509	30.509	30.509		30.509
			10	01	01	Salarii de baza		34.000	34.000	30.509	30.509	30.509		30.509
			10	03		Contributii		17.000	17.000	6.865	6.865	6.865		62.187
			10	03	01	Contributii de asigurari sociale de stat		11.000	11.000	4.819	4.819	4.819		4.819
			10	03	02	Contributii de asigurari de somaj		500	500	154	154	154		154
			10	03	03	Contributii de asigurari sociale de sanatate		4.000	4.000	1.586	1.586	1.586		1.586
			10	03	04	Contributii de asigurari pentru								1.586

Capi- tol	Sub- cap- tol	Pa- ra- graf	Gru- pa / Titlu	Ar- ti- col	Ali- ne- at	Denumire indicator	Credite de angajament	Credite bugetare		Angajamente bugetare	Angajamente legale	Plati efectuate	Angajamente legale de platit	Cheltuieli efective
								initiale	definitive					
			A			B	1	2	3	4	5	6	7=5-6	8
			10	03	06	accidente de munca si boli profesionale		500	500	47	47	47		47
			20			Contributii pentru concedii si indemnizatii		1.000	1.000	259	259	259		55.581
			20	01		TITLUL II BUNURI SI SERVICII		140.000	760.000	744.446	744.446	744.446		744.446
			20	01		Bunuri si servicii		72.000	82.000	72.905	72.905	72.905		72.905
			20	01	05	Carburanti si lubrifianti		40.000	50.000	47.000	47.000	47.000		47.000
			20	01	09	Materiale si prestari de servicii cu caracter functional		32.000	32.000	25.905	25.905	25.905		25.905
			20	02		Reparatii curente		68.000	678.000	671.541	671.541	671.541		671.541
9902	96					excedent/deficit sect funct						1.614.106		

Pag. 9 - lei-

Conducatorul institutiei,



Conducatorul compartimentului
financiar-contabil

[Signature]

CONTUL DE EXECUTIE AL BUGETULUI LOCAL - VENITURI
SECTIUNEA DE DEZVOLTARE
31.12.2015

Pag. 1 -lei-

					Pag. 1 -let-									
Capi- tol	Sub- capi- tol	Pa- ra- graf	Gr- pa / Titlu	Ali- ne- at	Denumire indicator	Prevederi bugetare initiale	Prevederi bugetare definitive	Drepturi constatate			Incasari realizate	Stingeri pe alte cai decat incasari	Drepturi constatate de incasat	
A					B	1	2	3=4+5	4	5	6	7	8-3-6-7	
0001	02				TOTAL VENITURI-BUGET LOCAL	1.526.000	1.933.000	692.252		692.252	692.252			
0002					I. VENITURI CURENTE	1.526.000	1.250.000	10.000		10.000	10.000			
2900					C. VENITURI NEFISCALE	1.526.000	1.250.000	10.000		10.000	10.000			
3300					C2. VANZARI DE BUNURI SI SERVICII	1.526.000	1.250.000	10.000		10.000	10.000			
3702					TRANSFERURI VOLUNTARE, ALTELE DECAT SUBVENTIILE	1.526.000	1.250.000	10.000		10.000	10.000			
04					Varsaminte din sectiunea de functionare	1.526.000	1.250.000	10.000		10.000	10.000			
4100	02				IV. SUBVENTII		683.000	682.252		682.252	682.252			
4200					SUBVENTII DE LA ALTE NIVELE ALE ADMINISTRATIEI PUBLICE		683.000	682.252		682.252	682.252			
4202					SUBVENTII DE LA BUGETUL DE STAT		683.000	682.252		682.252	682.252			
65					Finantarea Programului National de Dezvoltare Locala		683.000	682.252		682.252	682.252			

TOTAL JUDETUL MURES

COMITUL DE EXECUTIE AL BUGETULUI LOCAL - CHELTUIELI
SECTIUNEA DE DEZVOLTARE
31.12.2015

Capi- tol						Denumire indicator	Credite de angajament	Credite bugetare		Angajamente bugetare	Angajamente legale	Plati efectuate	Angajamente legale de platit	Pag. 1 - lei-
Sub- capi- tol	Pa- ra- graf	Gru- pa / Titlu	Ar- ti- col	Ali- ne- at	initiale			definitive						
A						B	1	2	3	4	5	6	7-5-6	8
5002			70			TOTAL CHELTUIELI		2.906.000	3.321.000	1.671.530	1.671.530	1.671.530		
			71			CHELTUIELI DE CAPITAL		2.906.000	3.321.000	1.671.530	1.671.530	1.671.530		
5100 02						TITLUL XIII ACTIVE NEFINANCIARE		2.906.000	3.321.000	1.671.530	1.671.530	1.671.530		
5102			70			Partea I-a SERVICII PUBLICE GENERALE		22.000	162.000	17.666	17.666	17.666		
						AUTORITATI PUBLICE SI ACTIUNI EXTERNE		22.000	162.000	17.666	17.666	17.666		
			71			CHELTUIELI DE CAPITAL		22.000	162.000	17.666	17.666	17.666		
			71			TITLUL XIII ACTIVE NEFINANCIARE		22.000	162.000	17.666	17.666	17.666		
			71 01			Active fixe		22.000	162.000	17.666	17.666	17.666		
			71 01 30			Alte active fixe (inclusiv reparatii capitale)		22.000	162.000	17.666	17.666	17.666		
6500 02						Partea II-a CHELTUIELI SOCIAL-CULTURALE		22.000	162.000	17.666	17.666	17.666		
6502						INVATAMANT			20.000	20.000	20.000	20.000		
			70			CHELTUIELI DE CAPITAL			20.000	20.000	20.000	20.000		
			71			TITLUL XIII ACTIVE NEFINANCIARE			20.000	20.000	20.000	20.000		
			71 01			Active fixe			20.000	20.000	20.000	20.000		
			71 01 02			Masini, echipamente si mijloace de transport			20.000	20.000	20.000	20.000		
7000 02						Partea IV-a SERVICII SI DEZVOLTARE			20.000	20.000	20.000	20.000		
						PUBLICA, LOCUINTE, MEDIU SI APE								
7002						LOCUINTE, SERVICII SI DEZVOLTARE PUBLICA		362.000	590.000	300.020	300.020	300.020		
			70			CHELTUIELI DE CAPITAL		162.000	162.000					
			71			TITLUL XIII ACTIVE NEFINANCIARE		162.000	162.000					
			71 01			Active fixe		162.000	162.000					
			71 01 01			Constructii		162.000	162.000					
			71 01 30			Alte active fixe (inclusiv reparatii capitale)		127.000	127.000					
								35.000	35.000					

Denumire indicator						Credite de angajament	Credite bugetare		Angajamente bugetare	Angajamente legale	Plati efectuate	Angajamente legale de platit	Cheltuieli efective
						1	2	3	4	5	6	7-5-6	8
A						B	initiale	definitive					
7402			70			PROTECTIA MEDIULUI	200.000	428.000	300.020	300.020	300.020		
			71			CHELTUIELI DE CAPITAL	200.000	428.000	300.020	300.020	300.020		
			71	01		TITLUL XIII ACTIVE NEFINANCIARE	200.000	428.000	300.020	300.020	300.020		
			71	01	01	Active fixe	200.000	428.000	300.020	300.020	300.020		
			71	01	01	Constructii	200.000	428.000	300.020	300.020	300.020		
			71	01	30	Alte active fixe	200.000	416.000	288.240	288.240	288.240		
						(inclusiv reparatii capitale)							
8000	02					Partea V-a ACTIUNI ECONOMICE	2.522.000	2.549.000	1.333.844	1.333.844	1.333.844		
8302						AGRICULTURA, SILVICULTURA,							
						SI VANATOARE							
			70			CHELTUIELI DE CAPITAL	70.000	70.000	20.000	20.000	20.000		
			71			TITLUL XIII ACTIVE NEFINANCIARE	70.000	70.000	20.000	20.000	20.000		
			71	01		Active fixe	70.000	70.000	20.000	20.000	20.000		
			71	01	30	Alte active fixe	70.000	70.000	20.000	20.000	20.000		
						(inclusiv reparatii capitale)							
8402						TRANSPORTURI	70.000	70.000	20.000	20.000	20.000		
			70			CHELTUIELI DE CAPITAL	2.452.000	2.479.000	1.313.844	1.313.844	1.313.844		
			71			TITLUL XIII ACTIVE NEFINANCIARE	2.452.000	2.479.000	1.313.844	1.313.844	1.313.844		
			71	01		Active fixe	2.452.000	2.479.000	1.313.844	1.313.844	1.313.844		
			71	01	01	Constructii	2.452.000	2.479.000	1.313.844	1.313.844	1.313.844		
			71	01	30	Alte active fixe	2.350.000	2.377.000	1.273.854	1.273.854	1.273.854		
						(inclusiv reparatii capitale)							
9902	97					excedent/deficit sect dezf	102.000	102.000	39.990	39.990	39.990		
							-1.380.000	-1.388.000			-979.278		

ROMANIA

COMUNA

Ruseni

Conducătorul compartimentului
financiar-contabil

Conducătorul Institutului